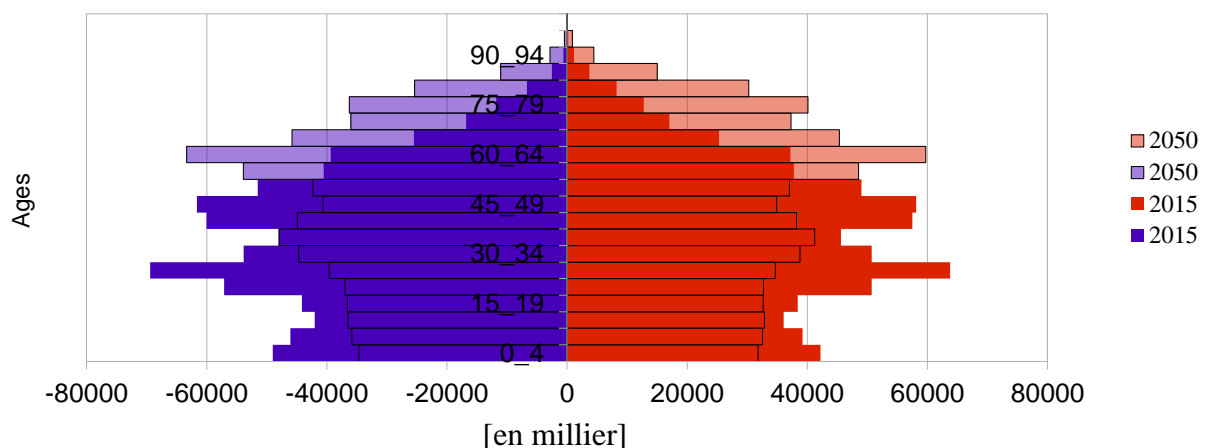


La Chine

Aujourd'hui, la Chine reste le pays le plus peuplé du monde. En 2015, sa population représente **1,4 milliards d'habitants**¹. Selon les projections démographiques des Nations Unies (2012), la population chinoise commencera progressivement à diminuer à partir de 2035 pour attendre **1,1 milliards en 2100**². La pyramide des âges de la Chine est en train de s'inverser, ce qui montre que la baisse importante de la natalité dans ce pays est accompagnée du vieillissement rapide de la population.

La Chine se caractérise par un fort déséquilibre démographique entre les hommes et les femmes. En 2012, le rapport de masculinité à la naissance est de **118 garçons pour 100 filles** (Guilmoto et Duthé 2013). Le déficit des femmes est estimé à **environ 60 millions** (Attané 2010). Ce déséquilibre est le résultat de deux facteurs démographiques : **i.** la pratique d'avortements sélectifs ; et **ii.** la surmortalité des filles, notamment au cours de leur première année de vie à cause d'un manque d'attention porté à leur alimentation et à leur santé (Attané 2006).

Pyramides des âges, Chine



Source : World Population Prospects

Baisse rapide de la natalité

Malgré la baisse rapide de la natalité, le solde naturel reste positif pour la Chine. Le taux de mortalité diminue fortement dans les années 1960, puis se stabilise et représente aujourd'hui **7,33 décès pour 1000**.

Par ailleurs, les disparités entre villes et campagnes restent importantes. Par exemple, le taux de mortalité infantile est quatre fois plus important en milieu rural qu'en milieu urbain. De même, le taux de mortalité des femmes enceintes est **2,4 fois** plus important en milieu rural (Jun Li, Yuying Li et Wenhong Dan 2011).

Années	Naissances, pour 1000	Décès, pour 1000	Solde naturel, pour 1000
1980	18,2	6,4	11,8
1985	21,1	6,8	14,3
1990	21,1	6,7	14,4
1995	17,2	6,6	10,5
2000	14,1	6,5	7,6
2005	12,1	6,5	5,5
2010	11,9	7,1	4,8
2015	12,4	7,3	5,1

Source : La Banque mondiale
www.banquemondiale.org

¹Population Division of the Department of Economic and Social Affairs of the United Nations Secretariat, *World Population Prospects: The 2012 Revision*, Source : <http://esa.un.org/unpd/wpp/index.htm>

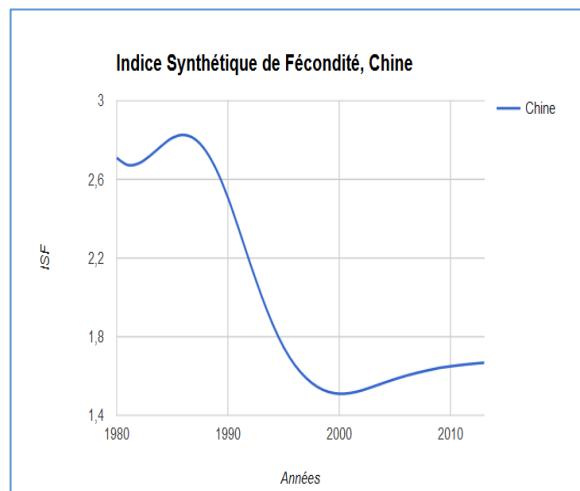
² Idem.

Chute de la fécondité accompagnée par des grossesses interrompues

Depuis la mise en place de la politique de « L'enfant unique », l'indice synthétique de fécondité (ISF) a chuté rapidement dans les années 1970. Entre 1970 et 2015, il est passé de **5,5 à 1,7 enfants par femme**.

Cette baisse de la fécondité est accompagnée par une augmentation du nombre des grossesses interrompues. Des campagnes d'avortements et de stérilisation forcées ont eu lieu à plusieurs reprises jusqu'à 1990 (Pettier 2010).

D'après des statistiques officielles publiées en juillet 2009, **environ 13 millions d'avortements** seraient pratiqués chaque année en Chine, soit un taux annuel de **24 grossesses interrompues pour 1000 femmes** (Pettier 2010).

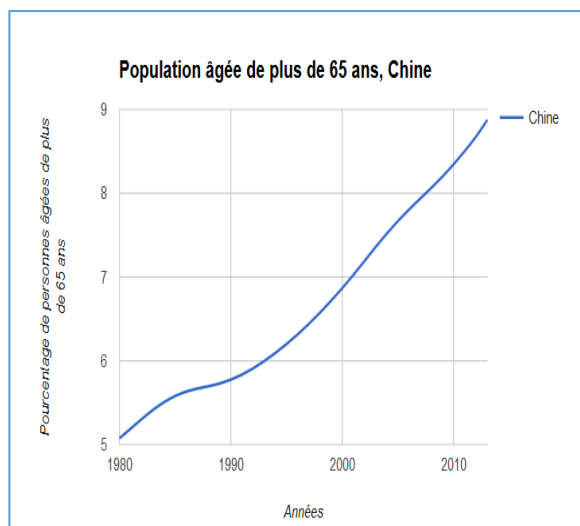


Source : La Banque mondiale
www.banquemondiale.org

Le vieillissement croissant de la population

Aujourd'hui, la Chine possède un grand avantage pour son développement économique : 70% de sa population est d'âge actif (15-59 ans). Mais le pays ne pourra pas profiter de ce « bonus démographique » indéfiniment. La baisse rapide des naissances et l'allongement de la durée de vie contribue à un vieillissement démographique extrêmement rapide. Selon les projections des Nations Unies (2012), la proportion des personnes âgées de plus de 65 ans triplera d'ici 2050³.

Par ailleurs, le système de retraite est quasi-inexistant en Chine. Traditionnellement, les enfants prennent en charge leurs parents âgés à domicile. Aujourd'hui, deux enfants uniques, une fois mariés, doivent s'occuper de leurs quatre parents, ainsi que de leurs grands-parents.



Source : La Banque mondiale
www.banquemondiale.org

Le vieillissement démographique, la baisse de la population d'âge actif et le déséquilibre entre les hommes et les femmes inquiètent désormais les autorités chinoises. Dans les années à venir, la Chine manquera fortement de main d'œuvre, de places dans les hôpitaux et de personnel médical pour subvenir aux besoins de la population âgée (Boquet 2009).

Références :

- Attané I.** (2006), « En Chine, des millions de femmes « manquantes » », *Outre-Terre*, n°15, p. 471-479
- Attané I.** (2010), *En espérant un fils. La masculinisation de la population chinoise*, Paris, Ined / PUF, Les cahiers de l'Ined, n°165, 239 p.
- Boquet Y.** (2009), « La démographie chinoise en mutation », *Espace populations sociétés*, n°3, p. 551-568.
- Guilmoto, C. Z., et Duthé, G.** (2013), *La masculinisation des naissances en Europe orientale*, n° 506, INED.
- Jun Li, Yuying Li et Wenhong Dan** (2011), « Disparité régionale de la Chine », *Les Cahiers d'Outre-Mer*, n° n° 253-254, p. 83-100.
- Pettier J.** (2010), « Politiques de l'amour et du sexe dans la Chine de la révolution sexuelle ». *Genre, sexualité & société*, n° 3.

³ Source : Nations Unies, projections de population mondiale (<http://esa.un.org/unpd/wpp/>)